

ACCIDENTALITE DEPARTEMENT DU GARD

TABLEAU DE BORD MENSUEL
(Issu des remontées rapides hors décès à 30 jours)

décembre 2023

Comparaison Mensuelle 2023/2022

	Accidents	Ac. Mortels	Tués	Blessés
2023	45	4	4	56
2022	23	1	1	35
evolution%	96	300	300	60
2021	31	4	4	49

Données Brutes du mois

déc.-23	Accidents	Ac. Mortels	Tués	Blessés
Gendarmerie	33	4	4	37
DDSP GARD	9	0	0	16
Villeneuve	3	0	0	3
Beaucaire	0	0	0	0
TOTAL	45	4	4	56

Total usagers tués par type sur la période :

TYPÉ D'USAGERS	Piétons	Vélos	Cyclos	Motos	VL/VU	PL	TC	Autres	EDP	Total
2023	3	2	1	7	38	2	0	1	1	55
2022	10	7	2	6	31	2	0	1	0	59
2021	5	0	0	8	15	0	0	1	1	30
2020	5	0	2	8	22	0	0	0	0	37
2019	4	3	3	1	43	0	0	0	0	54

Evolution 2023/2022(brute cumulée)

	Accidents	Ac. Mortels	Tués	Blessés
2023	428	48	55	537
2022	396	56	59	505
evolution%	8	-14	-7	6
2021	432	28	30	561

Evolution cumulée en % en année glissante de 2023 à 2022

ZONE FO	Accidents	Tués	Blessés
Gendarmerie en %	20 %	0 %	16 %
Police en %	-15 %	0 %	-15 %

ANALYSE

Sur le mois :

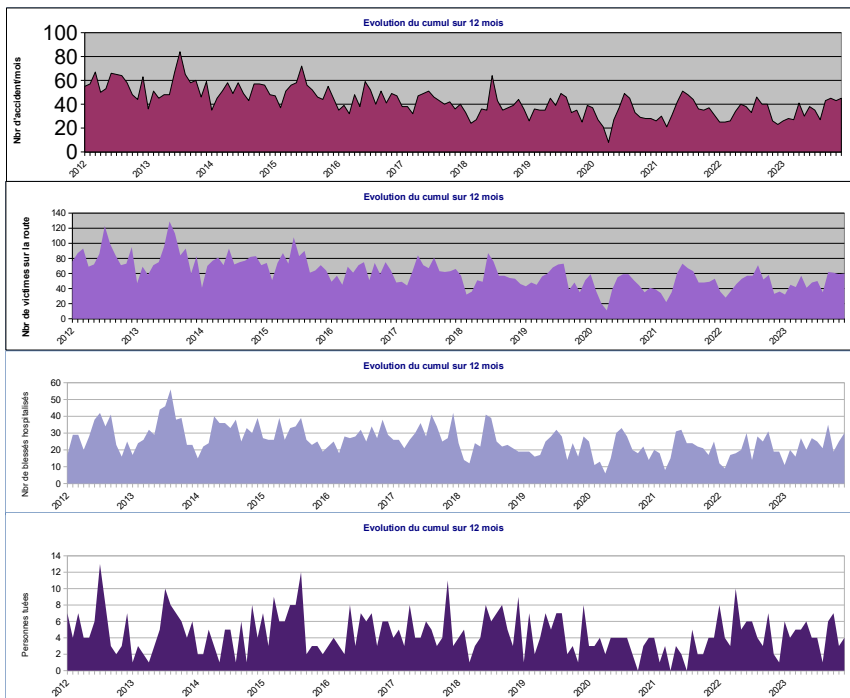
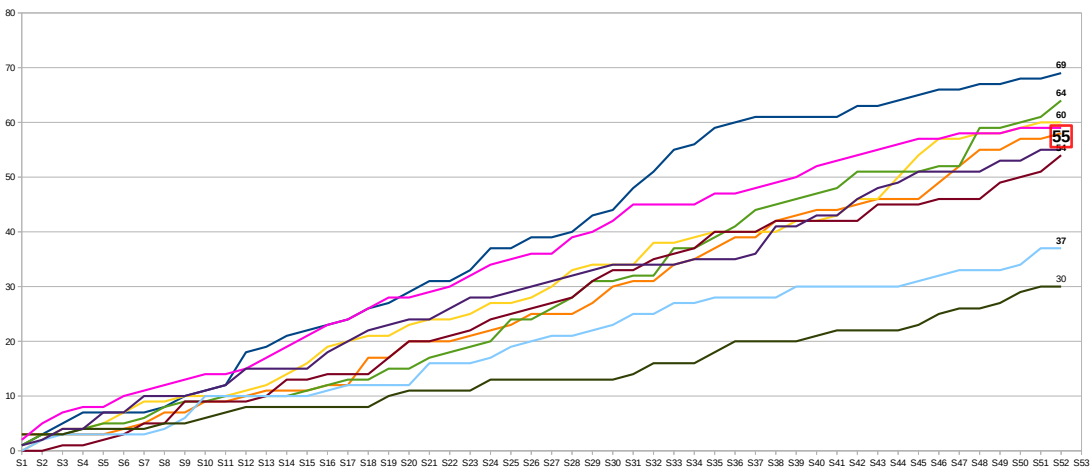
Pour le mois de décembre 2023, tous les indicateurs sont en hausse : + 22 pour le nombre accidents , + 21 pour le nombre de blessés et + 3 pour le nombre de tués par rapport à décembre 2022.

Depuis le début de l'année :

On constate depuis le début de l'année un rattrapage du nombre d'accidents et de blessés avec toutefois un nombre de tués inférieur à 2022 mais qui se rapproche de l'année de référence 2019 avant la pandémie de COVID. L'évolution du cumul des tués sur l'année, est similaires aux années précédentes la pandémie.

En 2023, le nombre de tués vulnérables retrouve un niveau conforme (3 piétons-2 cyclistes- 1 cyclos- 1EDPM) aux années précédentes l'année 2022 (10 piétons-7 cyclistes- 2 cyclos) ou l'on retrouve une forte hausse de l'accidentalité des vulnérables.
Les décès en VL passent entre 2022 et 2023 de 31 T à 38 T. Les décès impliquant une moto restent au niveaux des années précédentes.

Evolution du Cumul des tués/sem



Bilan du mois

Accident corporel

45 accidents Corporels
En Décembre
22
soit 96 %

Victimes sur la route

60 victimes en Décembre
24 victimes par rapport à
2022
soit 67 %

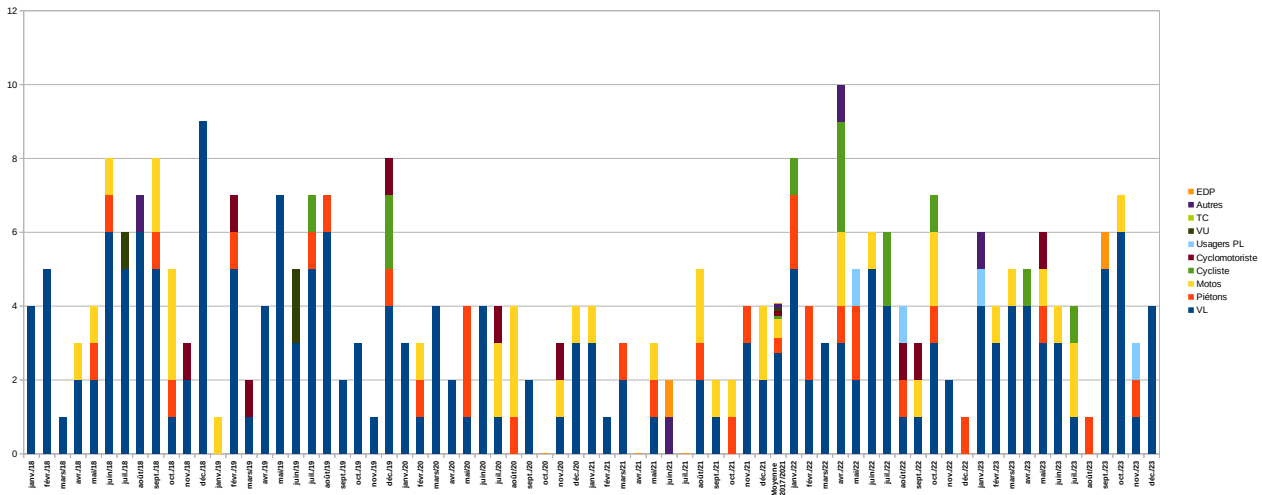
Blessés hospitalisés

30 blessés hospitalisés en
décembre
11 BH par rapport à
2022
Soit 58 %

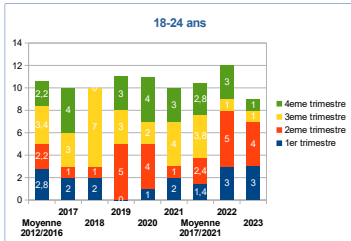
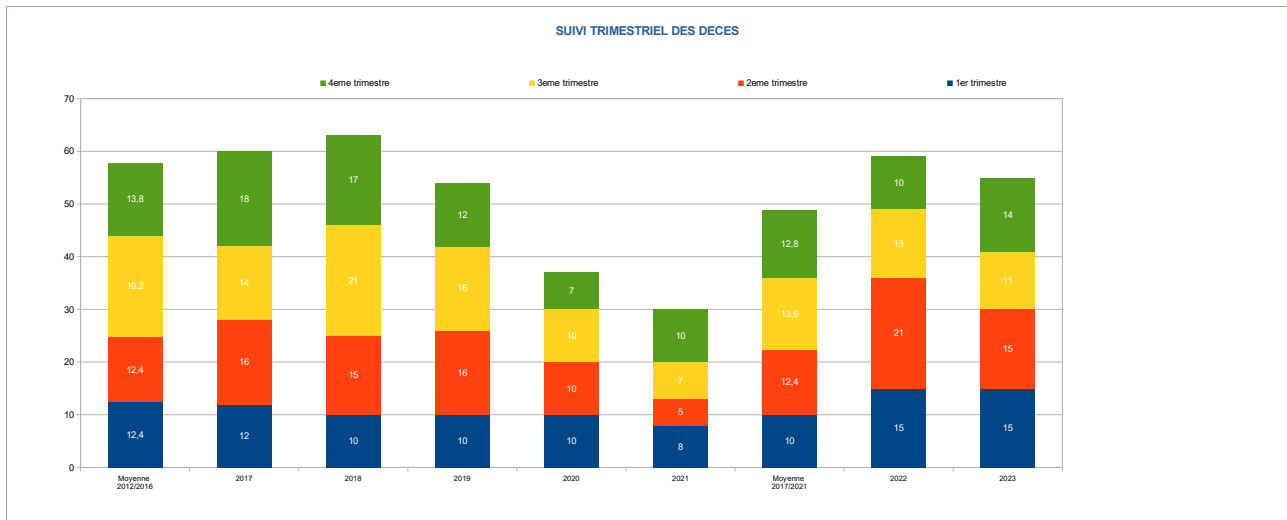
Personnes tuées

4 tués en Décembre
3 Tués par rapport à
2022
soit 300 %

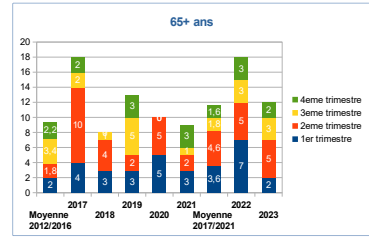
Cumul mensuel par type d'usagers



Evolution de la mortalité routière des types d'usagers par trimestre pour chaque année



Evolution de la mortalité routière par âge par trimestre pour chaque année



Evolution de la mortalité routière par catégorie par trimestre pour chaque année

